



УПРАВЛЕНИЕ ФЕДЕРАЛЬНОЙ СЛУЖБЫ
ГОСУДАРСТВЕННОЙ СТАТИСТИКИ
ПО СВЕРДЛОВСКОЙ ОБЛАСТИ
И КУРГАНСКОЙ ОБЛАСТИ

РОЗНИЧНАЯ ТОРГОВЛЯ И ПЛАТНЫЕ УСЛУГИ НАСЕЛЕНИЮ

Курганской области в январе – сентябре 2024 года

30.10.2024

СОДЕРЖАНИЕ

Розничная торговля	3
Общественное питание	7
Платные услуги населению	10

1

Розничная торговля

ОБОРОТ РОЗНИЧНОЙ ТОРГОВЛИ

миллионов рублей

СВЕРДЛОВСКСТАТ

январь – сентябрь 2024 г.

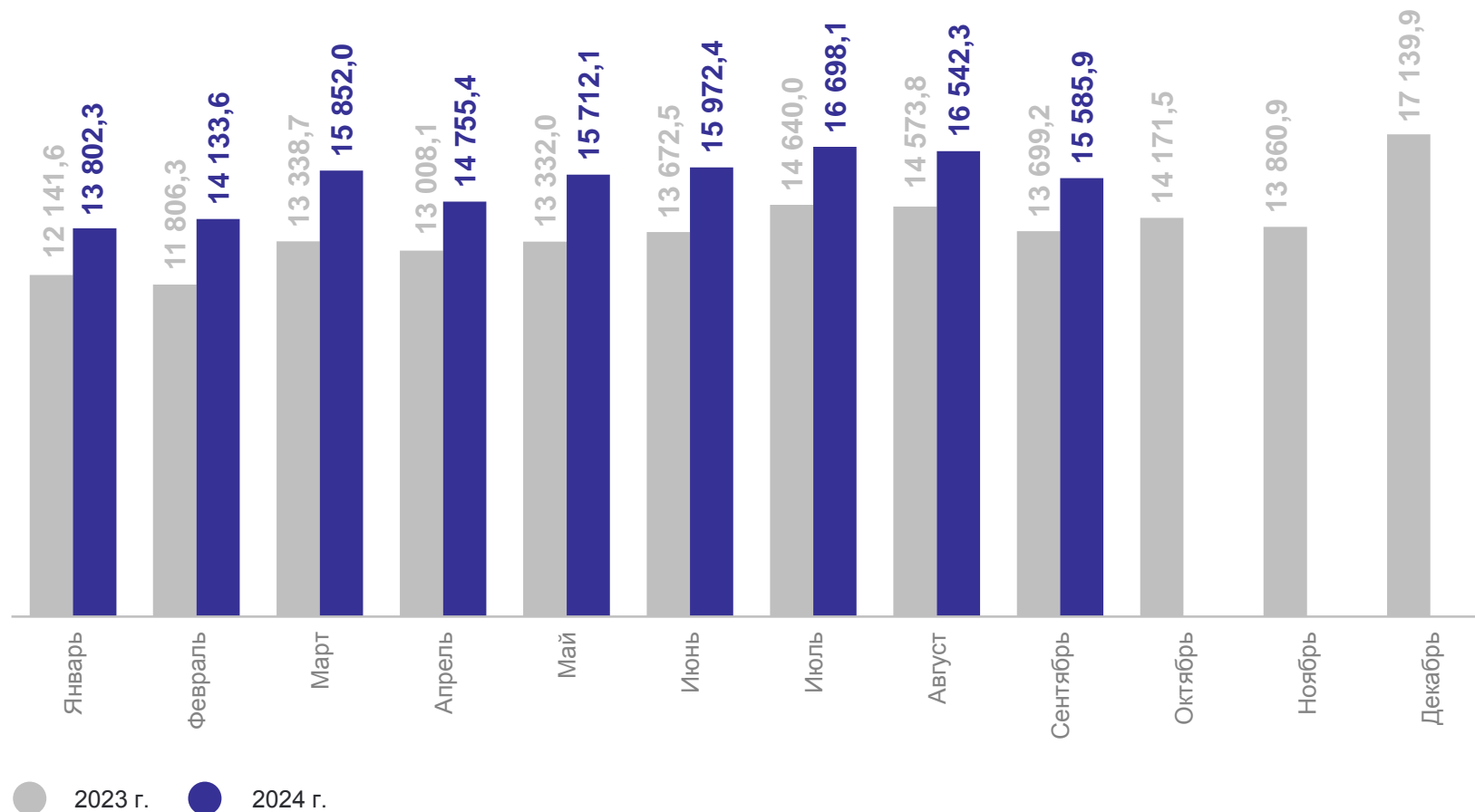

Оборот розничной торговли



Пищевые продукты, включая напитки, и табачные изделия



Непродовольственные товары



СТРУКТУРА ОБОРОТА РОЗНИЧНОЙ ТОРГОВЛИ

январь – сентябрь 2024 г.

СВЕРДЛОВСКСТАТ



- Организации, не относящиеся к субъектам малого и среднего предпринимательства
- Индивидуальные предприниматели, осуществляющие розничную торговлю вне рынка
- Малые предприятия (включая микропредприятия)
- Продажа товаров на розничных рынках и ярмарках
- Субъекты среднего предпринимательства

51,8%

доля непродовольственных товаров

48,2%

доля пищевых продуктов, включая напитки, и табачных изделий


ИНДЕКС ФИЗИЧЕСКОГО ОБЪЁМА ОБОРОТА РОЗНИЧНОЙ ТОРГОВЛИ

в % к соответствующему периоду предыдущего года

СВЕРДЛОВСКСТАТ

январь – сентябрь 2024 г.

Оборот розничной торговли



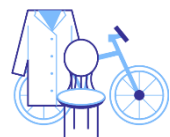
106,9

Пищевые продукты, включая напитки, и табачные изделия

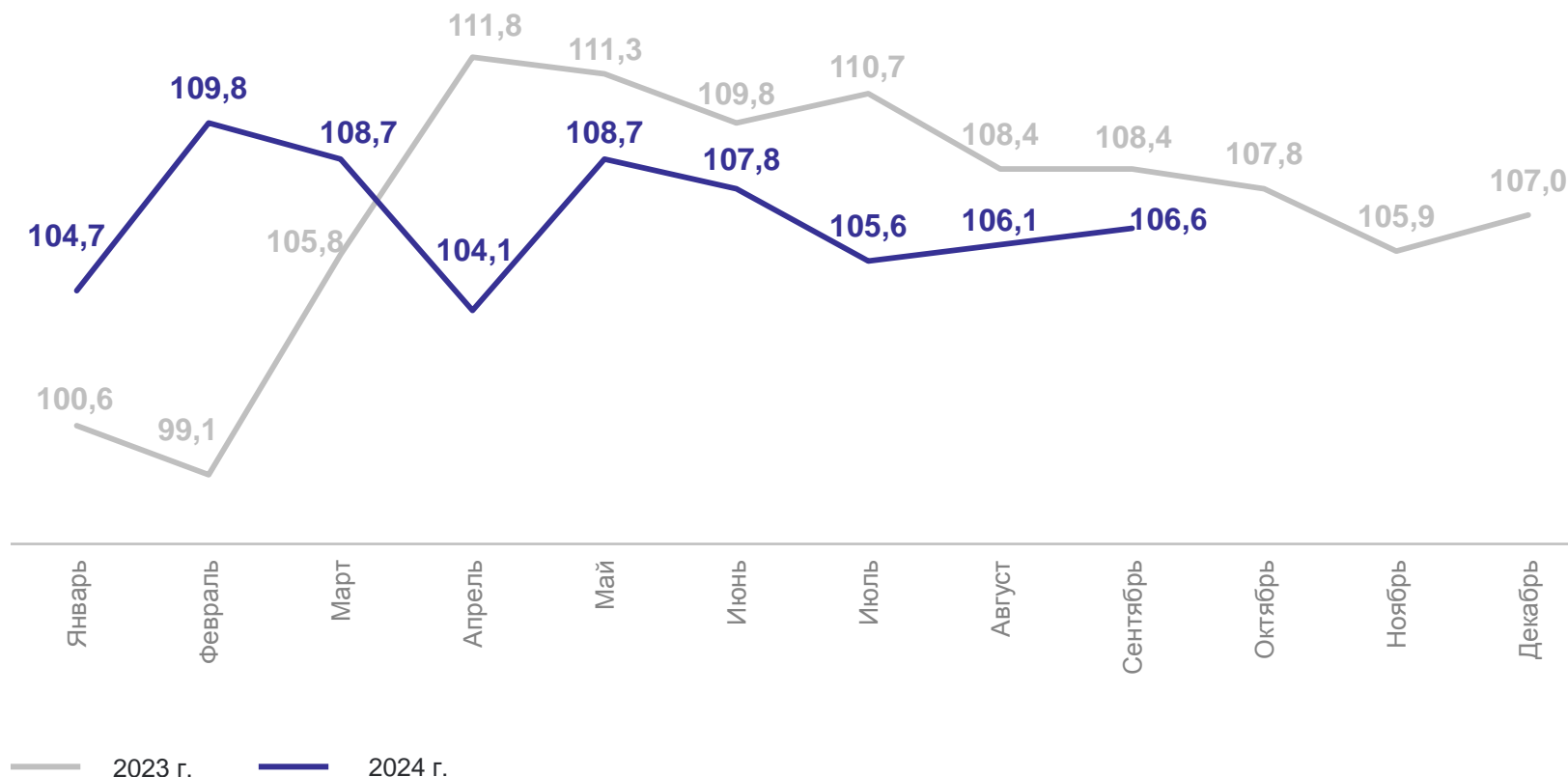


104,5

Непродовольственные товары



109,2



2

Общественное питание

ОБОРОТ ОБЩЕСТВЕННОГО ПИТАНИЯ

миллионов рублей

СВЕРДЛОВСКСТАТ

январь – сентябрь 2024 г.

5 066,4

Оборот
общественного
питания

2 097,5

Малые предприятия
(включая
микропредприятия)

1 531,3

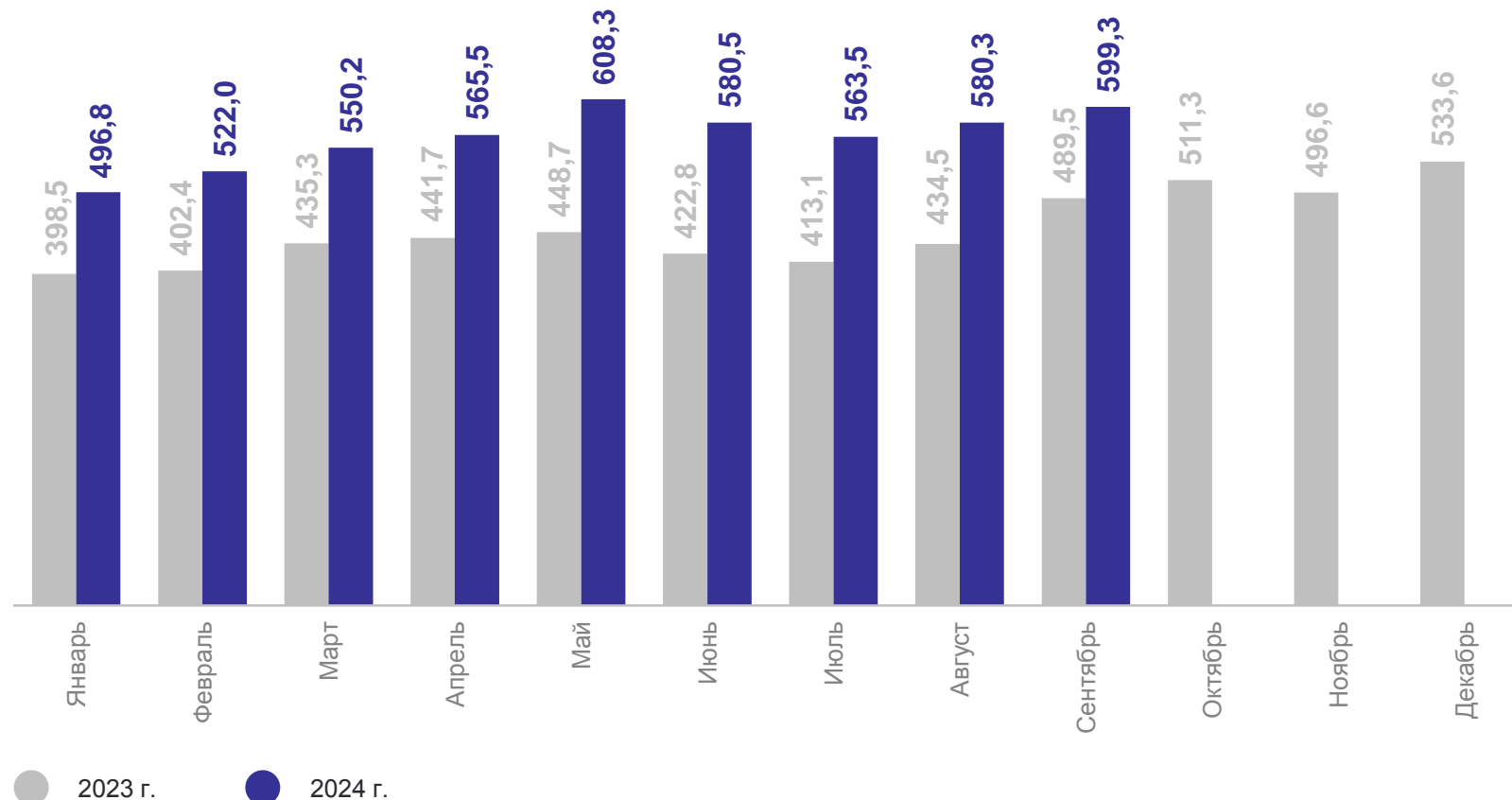
Индивидуальные
предприниматели

1 228,6

Организации,
не относящиеся
к субъектам малого
и среднего
предпринимательства

209,0

Субъекты среднего
предпринимательства



ИНДЕКС ФИЗИЧЕСКОГО ОБЪЁМА ОБОРОТА ОБЩЕСТВЕННОГО ПИТАНИЯ

в % к соответствующему периоду предыдущего года

СВЕРДЛОВСКСТАТ

январь – сентябрь 2024 г.

115,8

Оборот
общественного
питания

122,5

Малые предприятия
(включая
микропредприятия)

117,0

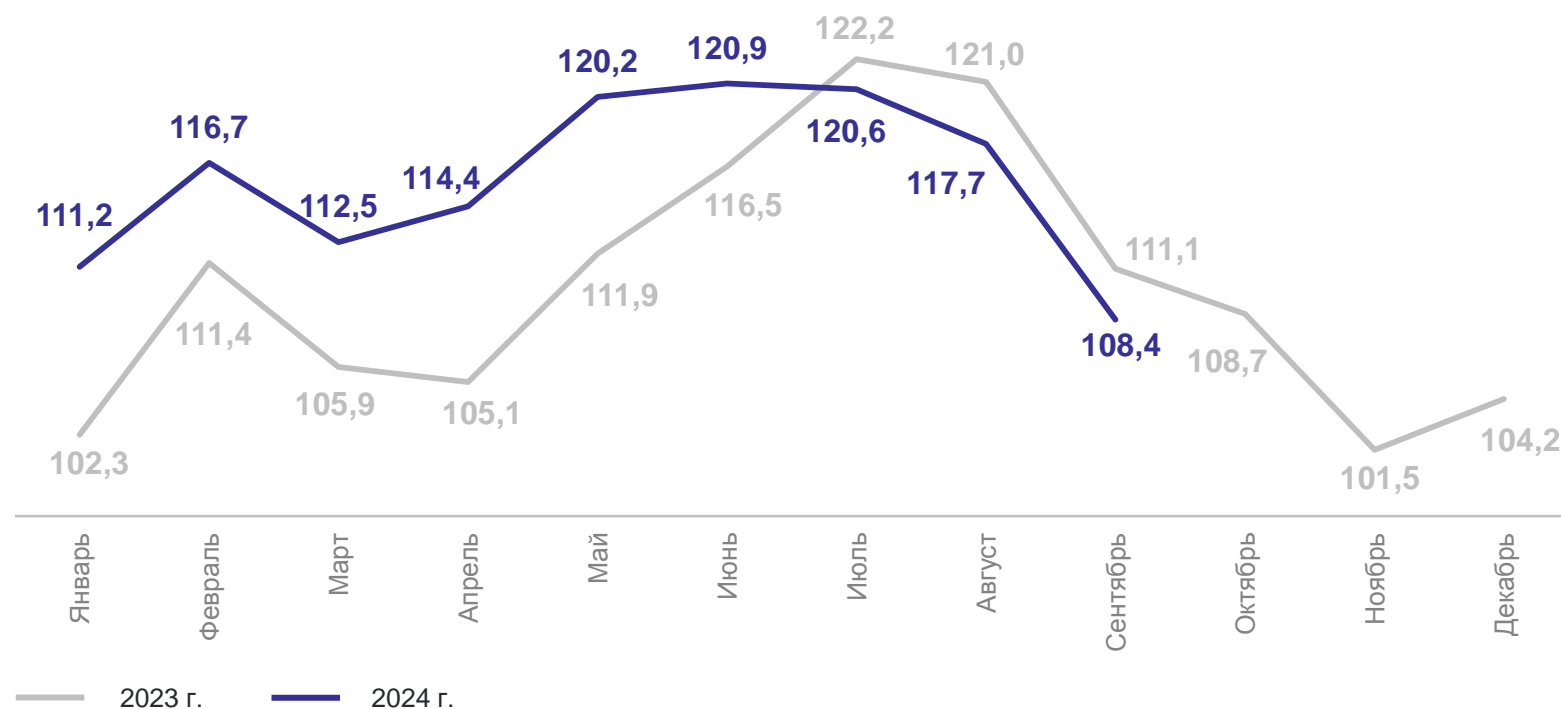
Субъекты среднего
предпринимательства

111,7

Индивидуальные
предприниматели

110,2

Организации,
не относящиеся
к субъектам малого
и среднего
предпринимательства



3

Платные услуги населению

ОБЪЁМ ПЛАТНЫХ УСЛУГ НАСЕЛЕНИЮ

миллионов рублей

СВЕРДЛОВСКСТАТ

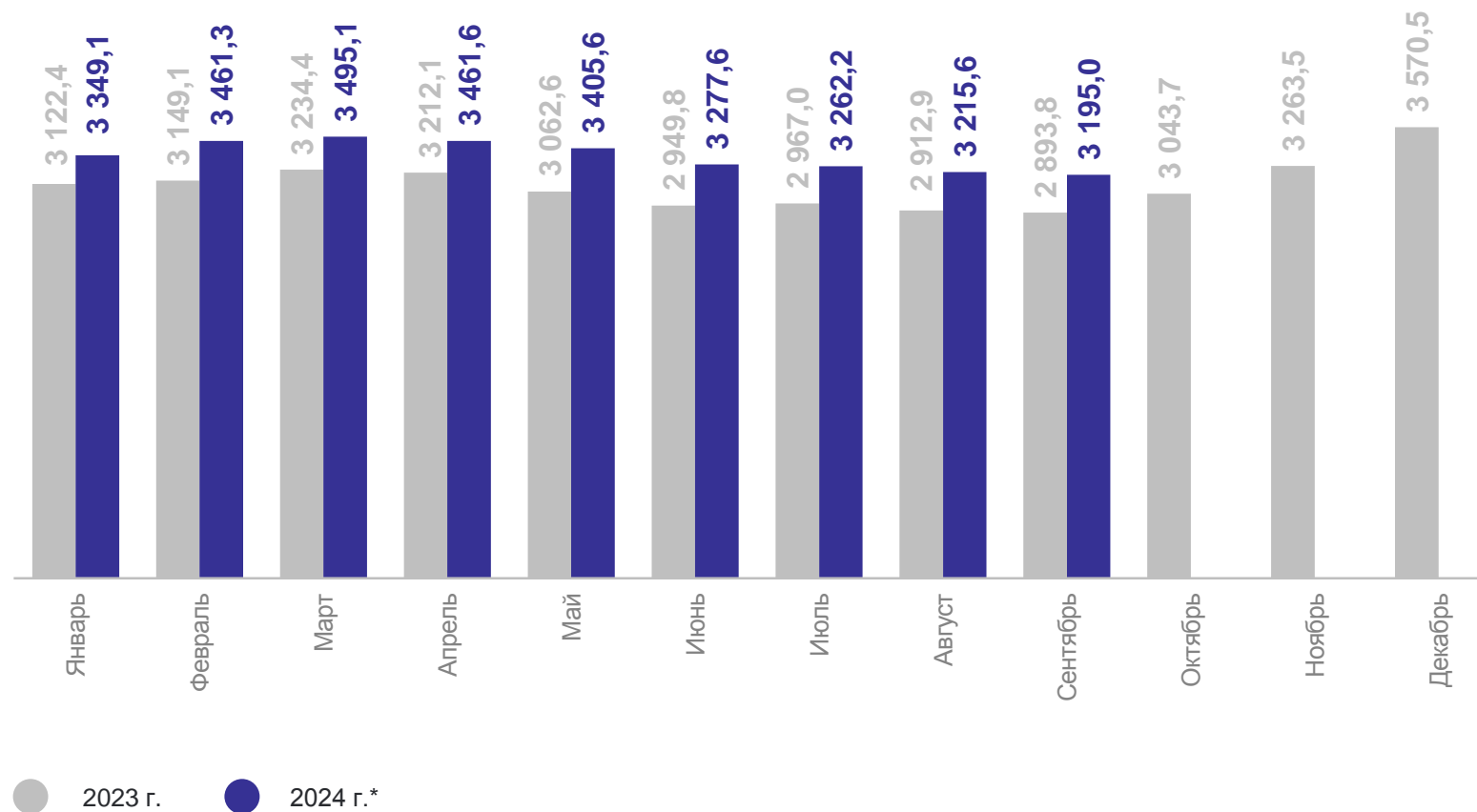
январь – сентябрь 2024 г.

Всего

30 123,1

из них оказанных организациями,
не относящимися к субъектам
малого предпринимательства

18 169,3

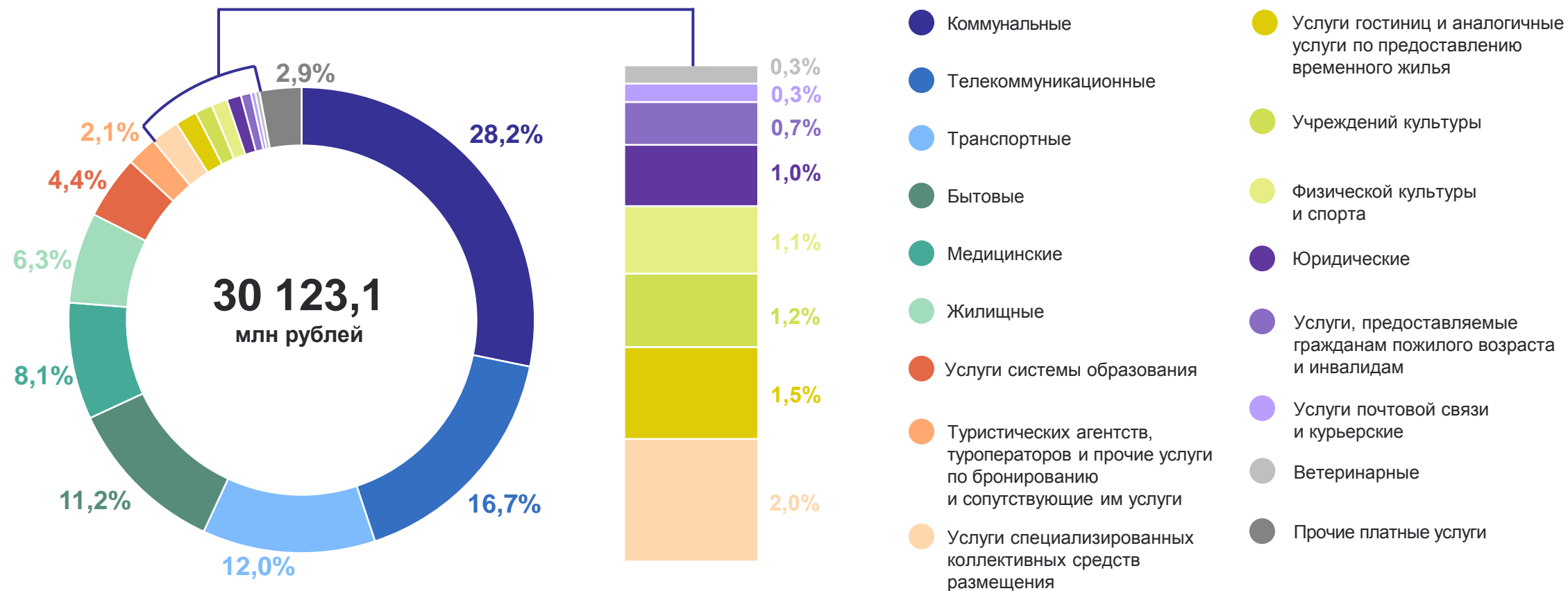


*Данные за август уточнены в связи с уточнением респондентами ранее предоставленных оперативных данных.

СТРУКТУРА ПЛАТНЫХ УСЛУГ НАСЕЛЕНИЮ ПО ВИДАМ

январь – сентябрь 2024 г.

СВЕРДЛОВСКСТАТ



ИНДЕКС ФИЗИЧЕСКОГО ОБЪЁМА ПЛАТНЫХ УСЛУГ НАСЕЛЕНИЮ

в % к соответствующему периоду предыдущего года

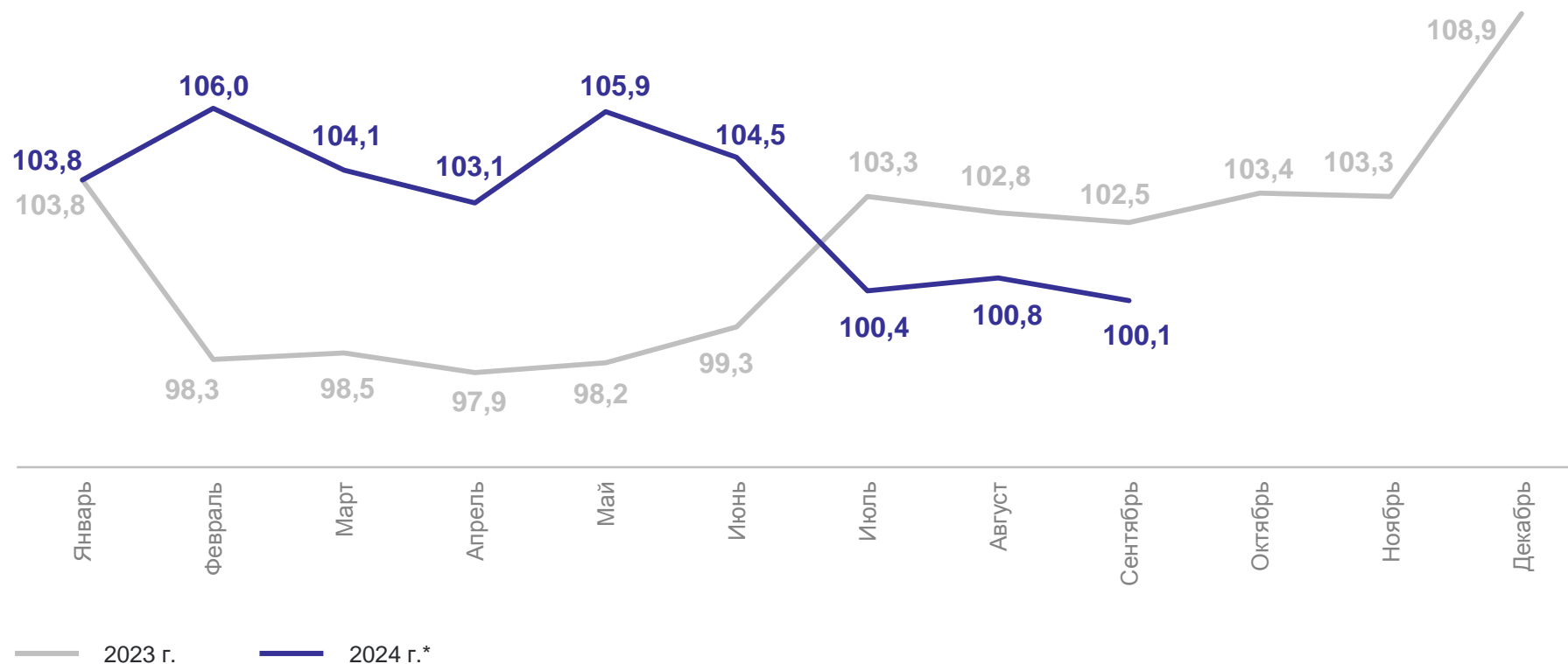
СВЕРДЛОВСКСТАТ

103,1

январь – сентябрь 2024 г.

100,1

сентябрь 2024 г.



*Данные за август уточнены в связи с уточнением респондентами ранее предоставленных оперативных данных.

ОБЪЁМ БЫТОВЫХ УСЛУГ НАСЕЛЕНИЮ

миллионов рублей

СВЕРДЛОВСКСТАТ

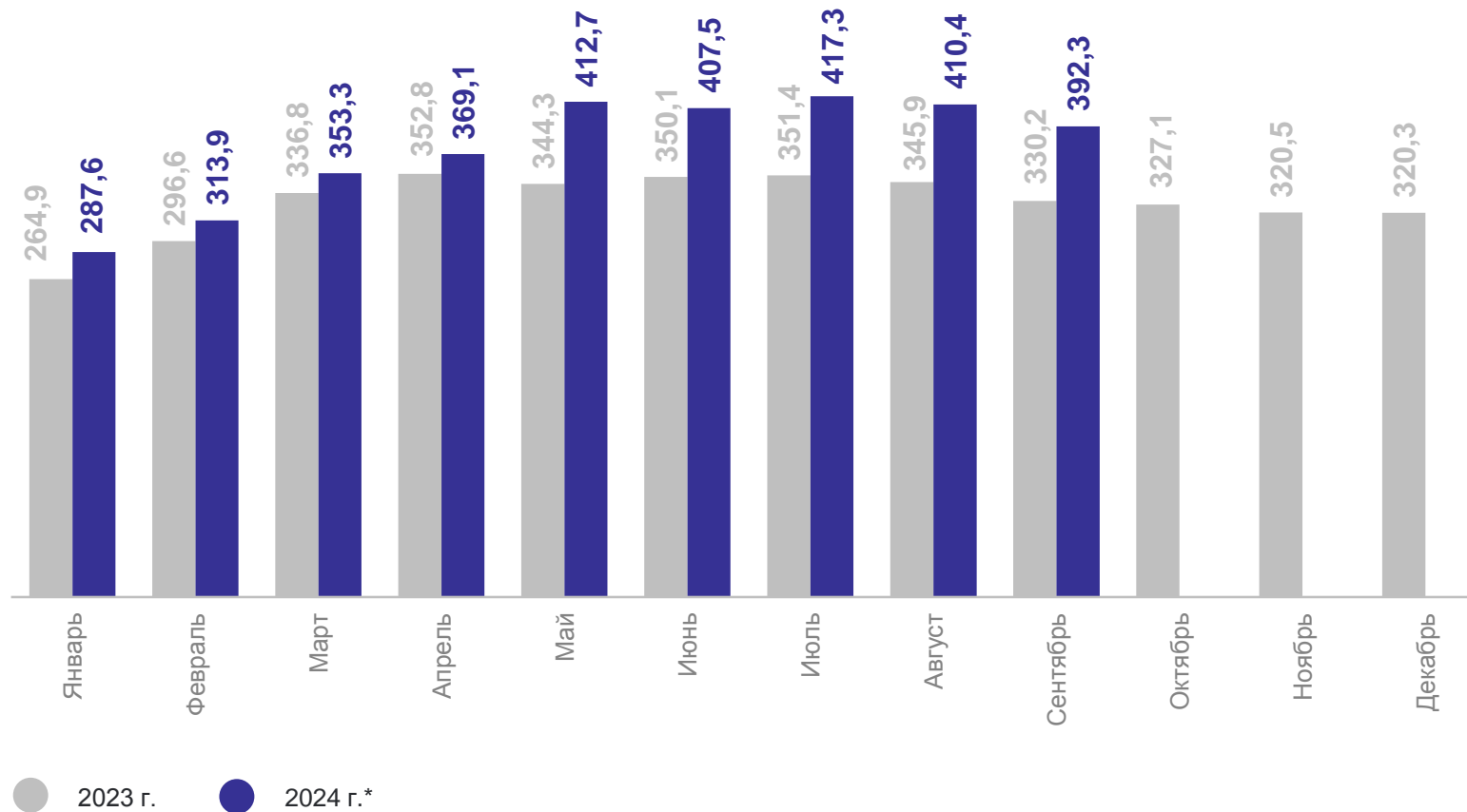
январь – сентябрь 2024 г.

Всего

3 364,1

из них оказанных организациями,
относящимися к субъектам
малого предпринимательства

2 187,1

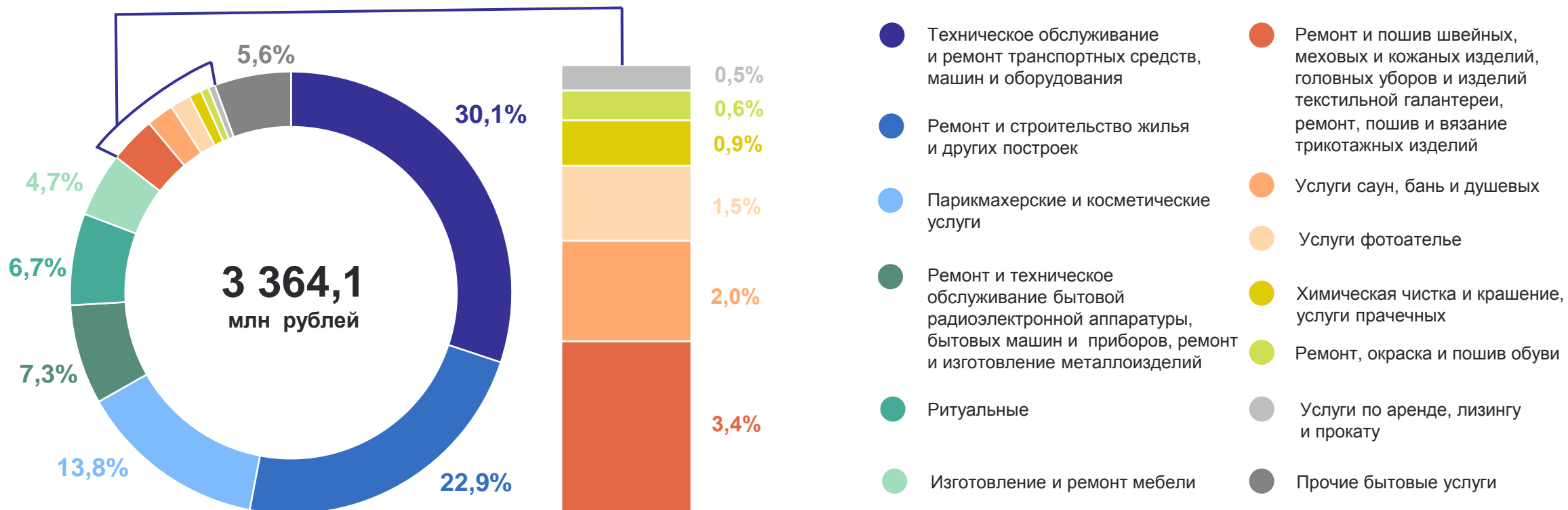


*Данные за август уточнены в связи с уточнением респондентами ранее предоставленных оперативных данных.

СТРУКТУРА БЫТОВЫХ УСЛУГ НАСЕЛЕНИЮ ПО ВИДАМ

январь – сентябрь 2024 г.

СВЕРДЛОВСКСТАТ



ИНДЕКС ФИЗИЧЕСКОГО ОБЪЁМА БЫТОВЫХ УСЛУГ НАСЕЛЕНИЮ

в % к соответствующему периоду предыдущего года

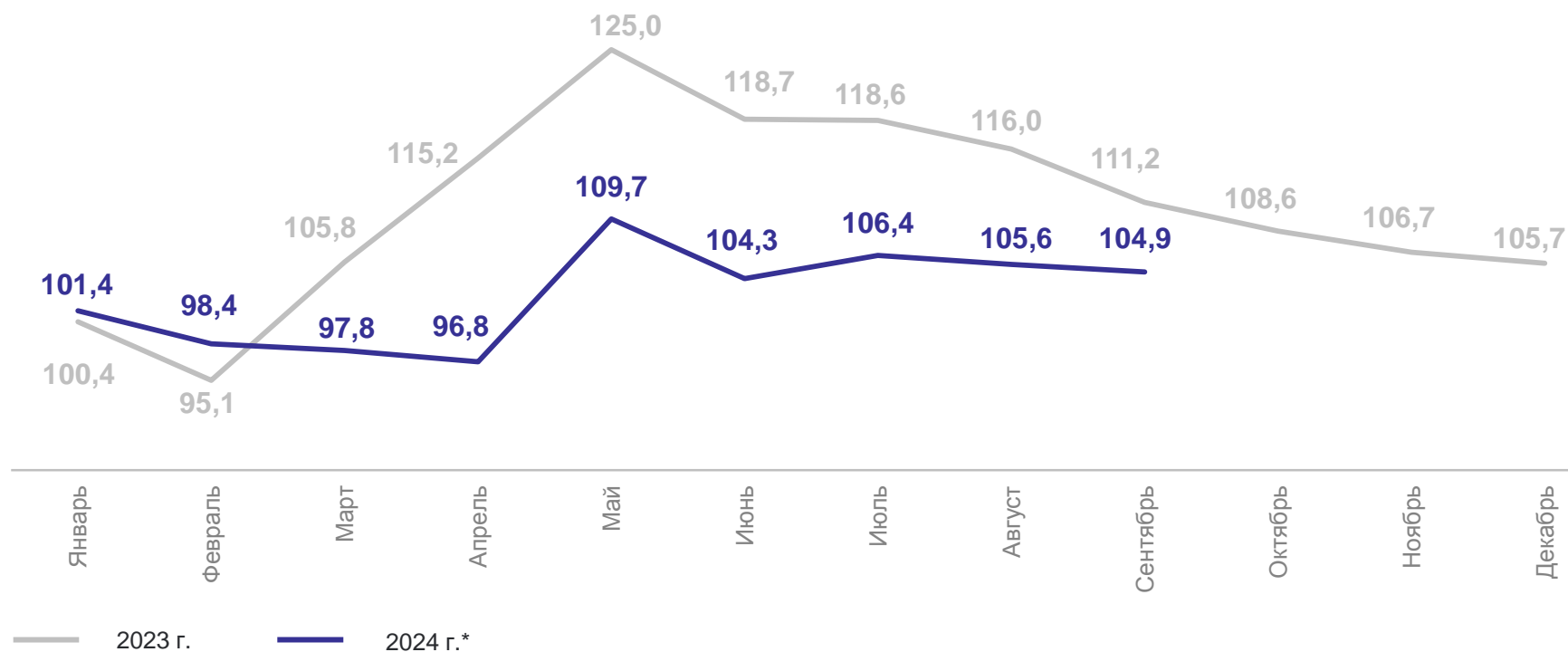
СВЕРДЛОВСКСТАТ

102,9

январь – сентябрь 2024 г.

104,9

сентябрь 2024 г.



*Данные за август уточнены в связи с уточнением респондентами ранее предоставленных оперативных данных.